


1. apri lo store di riferimento del tuo smartphone (App Store o Google Play) e scarica SportClubby



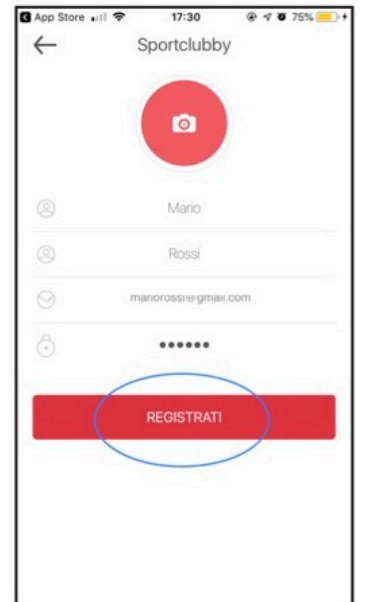
2. apri l'applicazione e clicca sul pulsante **registrati**



3. se hai già un account Facebook o Google puoi usarlo per la registrazione, altrimenti seleziona l'opzione **registrati con email**



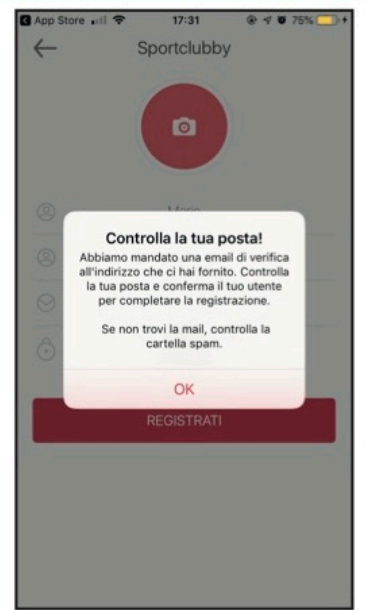
4. compila i campi con i tuoi dati e clicca sul pulsante **registrati**



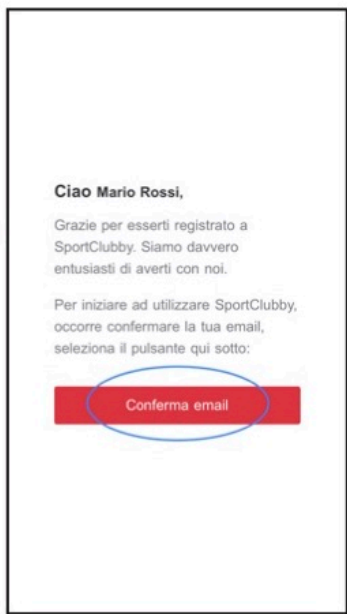
5. seleziona le opzioni per l'accettazione della policy e clicca sul pulsante **continua**



6. riceverai una mail di verifica all'indirizzo che hai indicato. **Controlla la posta (anche spam o indesiderata)**



7. apri la mail e clicca sul pulsante **conferma email**, verrai automaticamente reindirizzato all'app SportClubby



8. scegli una o più attività a cui potresti essere interessato tra quelle proposte e clicca sul pulsante **inizia**



9. conferma l'invio delle notifiche



10. clicca sul pulsante **+** per iniziare a seguire un club



11. per facilitare la ricerca **abilita la geolocalizzazione** o scrivi "attivamente" nel campo di ricerca



12. clicca sul pulsante **+** per iniziare a seguirci

